


PRAGTI smerlingen

Medlemsblad for
medlemmer af
Vestsjællands Akvarieklub

VESTSJÆLLANDS
AKVARIKLUB



af 1993

Nr. 2
2001



Dette nummer:

- Side 2: Indhold, oplysninger om klubben og kort.
- Side 3: Månedens møder.
- Side 4: Aktivitetskalender og forårsudflugt.
- Side 6: Sommerfest og klubmesterskaber.
- Side 8-13: Tanganyikacichlider for begyndere.
- Side 14-15: Det ultimative Malawi- og Tanganyikafoder.
- Side 16 Bestyrelsen og gruppernes kontaktpersoner

Øvrige oplysninger:

Klubbens lokale: Rosenkildevej 83 A, 4200 Slagelse (i kælderen).

Klubbens hjemmeside: http://hjem.get2net.dk/vestsj_akvarieklub

Klubbladet: Redaktør: Per Kylesbech Petersen
(Se tlf., adr. og email på bagsiden)

Ansvarshavende: Erling Jensen
(Se tlf., adr. og email på bagsiden)

Tryk (fotokopi): Erling Jensen

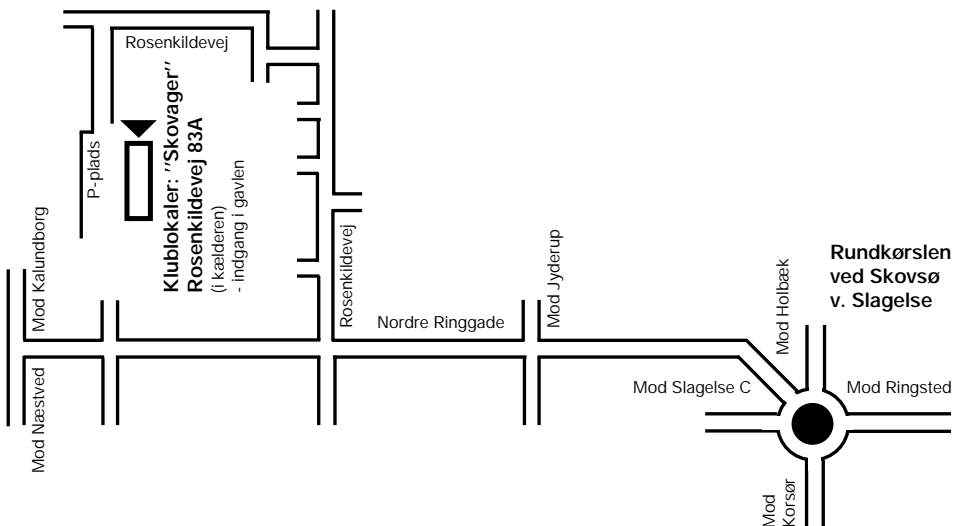
Stof til næste blad: Senest 20. februar 2001

Bestyrelsen: Se bagsiden

Kontaktpersoner: Se bagsiden

Kontingent: Se bagsiden

Kort til klubadressen:





Ordinær generalforsamling 5. februar kl. 19.00 i klublokalet

Dagsorden:

- | | |
|------------------------------|------------------------|
| 1. Valg af referent. | a. Formand for 2 år |
| 2. Valg af dirigent. | b. Sekretær for 2 år |
| 3. Formandens beretning | c. 4 bestyrelsesmedl. |
| 4. Fremlæggelse af regnskab. | d. To suppleanter |
| 5. Indkomne forslag. | e. En revisor |
| 6. Valg | f. En revisorsuppleant |
| | 7. Eventuelt. |



Cichlidemøde mandag den 12. februar kl. 19.00

Vi skal på besøg hos Finn Olsen, der har fået nyt akvarie.
Vi mødes på parkeringspladsen ved klublokalerne.


Hilsen John



Saltvandsakvariemøde torsdag den 15. februar kl. 19.00

Saltvandsgruppen holder mødet hos Charlotte og Uffe på Helenevej 18 i Korsør. Der er ikke fastlagt noget emne.

Hilsen Uffe



Selskabsakvariemøde mandag den 19. februar kl. 19.00

Der er ikke fastlagt noget mødeemne til gruppens møde.
Vi mødes på parkeringspladsen ved klublokalerne.

Hilsen Bjarne



Terrariemøde mandag den 26. februar kl. 19.00

Finn Olsen må holde for i denne måned, for Terrariegruppen holder også deres møde hos ham
Vi mødes på parkeringspladsen ved klublokalerne.

Hilsen Poul



Der er gratis kaffe/the på fællesmøderne

På hjemmemøderne plejer vi at give en fem'er til værten for traktementet





Aktivitetskalender

05. feb.	Ordinær generalforsamling.
10.-11. feb.	Propagandaudstilling for Trope-zoo i Næstved.
12. feb.	Møde i cichlidegruppen.
15. feb.	Møde i saltvandsgruppen.
19. feb.	Møde i selskabsakvariegruppen.
26. feb.	Møde i terrariegruppen.
05. marts	Fællesmøde.
12. marts	Møde i cichlidegruppen.
15. marts	Møde i saltvandsgruppen.
18. marts	Kreds 2: Aquadag med foredrag, quiz og auktion i Holbæk
19. marts	Møde i selskabsakvariegruppen.
25. marts	Hjemmebedømmelse (klubmesterskaber)
26. marts	Møde i terrariegruppen.
02. april	Fællesmøde
09. april	Møde i cichlidegruppen.
17. april	Møde i selskabsakvariegruppen.
19. april	Møde i saltvandsgruppen.
23. april	Møde i terrariegruppen.
20. maj	Skovtur
16. juni	Sommerfest

Forårsudflugt 20. maj


På bestyrelsesmødet den 16. januar, blev det besluttet at arrangere en forårsudflugt for hele familien igen i år. Det er Jørn og Erling, der vil stå for arrangementet, og der er nævnt udflugtsmål som Glænø eller Nekselø i Sejrbugten.

Der er endnu ikke sat pris på turen, men datoen er fastsat til **søndag den 20. maj**. Sæt X i kalenderen og tag med på en spændende tur, og oplev en anderledes natur, end den,

du er vant til, sammen med de andre fra klubben.






DYRENE ER KOMMET i SKOLE!



Vi kan nu tilbyde dig et spændende udvalg i:

- GNAVERE
- FUGLE
- FISK OG
- KRYBDYR



Samt tilbehør til:

- HEST OG RYTTER
- FUGL OG GNAVER
- FRITTER/ILDERE
- FISK OG KRYBDYR
- HUND OG KAT



**Skælskør Planteskole
& Anlægsgartnere A/S**

Teglværksvej 2 · 4230 Skælskør · Tlf. 58 19 60 05 · Fax 58 19 00 81



Sommerfest 16. juni

Årets sommerfest holdes for tredje år i træk hos Lotte og Erling på Bøstrupvej 52 i Sørbymagle.

Datoen er fastsat til **lørdag den 16. juni**.

Der er endnu ikke drøftet detaljer om arrangementet, men mon ikke vi kan regne med, at menuen kommer til at stå på grillmad med tilbehør. Der bliver nok også mulighed for at købe drikkevarer ved festen, hvis man ikke selv tager dem med.

Detaljer som priser og tilmeldingsfrist, vil komme i god tid i bladet, når disse er fastsat. ■



Kommende juniorer? ved grillen i 1999.

Klubmesterskaber 25. marts

Vi har i skrivende stund endnu ikke fået en dato for kredsmesterskaberne i hjemmebedømmelse, men vi har en formodning om, at det nok bliver først i april. Derfor har vi besluttet at afholde klubmesterskaberne **søndag den 25. marts 2001**.

Vi skal hermed opfordre alle medlemmerne til at deltage i klubmesterskaberne, så vi kan vise de andre klubber, at "der er liv i dem fra Vestsjælland".

Klasserne

Der kan opstilles i klasserne 2a - 2b (selskabsakvarier) - 4 (biotopakvarier) - 5 og 6 (artsakvarier og artsa-

kvarier for avlsfisk) samt 12 (saltvandsakvarier).

Tilmelding

Tilmelding til konkurrencen kan ske til Bjarne på møderne, eller på tlf. 58 52 37 16 (Bjarne har ingen email-adr. for tiden)

Tilmelding skal ske senest mandag den 19. marts 2001.

En gennemgang af reglerne kan ses på Pers hjemmeside:

http://hjem.get2net.dk/per_kyllesbech eller køb DAU's hæfte Bedømmelsesregler i klubben. Den kan fås ved henvendelse til Erling Jernsen.

AKVARIEFISKEN

STORT UDVALG AF AKVARIEFISK DEKORATIONSMATERIALER
PLANTER PUMPER
FROSTFODER MEDICIN
TØRFODER SAMT FISK TIL HAVEDAMMEN
 TIL RIMELIGE PRISER

ÅBNINGSTIDER:
MANDAG - FREDAG: EFTER AFTALE
LØRDAG & SØNDAG: 10.00-15.00

OBELSVÆJ 9 - 4220 KORSØR - TLF.: 58 37 62 89

AKVARIE BUTIK

NEON-FISKEN



*En af Sjællands største
akvariebutikker.*

Kæmpe havebassin-afdeling

Frederikssundsvej 245
2700 Brøndshøj - Telefon 38 60 65 36

Man.-tors. 9.30-17.30
Fre. 9.30-18.30
Lør 9.00-14.00



Tanganyikacichlider for begyndere

Af Per Kyllsbech Petersen

Her efter nytår fik jeg en e-mail fra et medlem, der spurgte mig om, hvilke Tanganyikacichlider, der er bedst for begynderen.

Det var ikke så nemt at svare på, men jeg prøvede at svare ham ud fra de fisk og erfaringer, jeg selv har haft.

Bagefter tænkte jeg på, om ikke svaret kunne bruges af andre medlemmer, så her kommer svaret, som jeg dog har bygget lidt videre på.

Som en hovedregel vil jeg mene, at man ikke skal starte med for store og voldsomme fisk, som f.eks. Tropheus- og Simochromisarterne. Det er

heller ikke nogen god ide at starte med rovfisk som Alto- eller Lepidolamprologus-arterne, der er fiskeædere, eller f.eks. skelæderen Plecodus paradoxus (der i øvrigt bliver næsten 30 cm).

De fleste Tanganyikacichlider er territoriale i større eller mindre grad; man skal derfor ikke sammensætte sine fisk, så de konkurrerer om de samme territorier. Af samme grund er det svært at sætte mange arter sammen, hvis man ikke har meget plads (over 250 liter). - Derfor vil jeg nok anbefale begynderen at starte med et specialakvarie til kun en art. - På den måde

kan man give fiskene de optimale forhold, og man kan bedre lære fiskearten og dens adfærd at kende.

Min første Tanganyikacichlide var Julidochromis regani, som jeg synes er en god begynder-Tanganyika. Den stiller dog nogle krav til akvariemiljøet for at have det optimalt. - For det første kræver den frisk og iltrigt vand, dernæst vil den gerne have stort udvalg af, gerne rummelige, overdækkede huler, da hunnen lægger sine æg på hulens loft. - Der må også gerne være et par indgange til hulen, men indgangshullerne skal helst ikke være for store, så hulen er svær at forsvare. Derudover skal der være god afstand mellem hulerne, hvis der er flere par i akvariet, da fiskene er ret territoriale, når de har etableret par (etablerede par kan holde sammen i årevis).

- Den bedste måde at få udvalgt et avlspaar, er ved at

købe en flok ungfisk (5-10 afhængig af akvarieforholdene). - Når et avlspaar har etableret sig, er det en god ide, at fjerne de andre artsfæller, hvis de derefter "står klemt op i hjørnerne".

Ovennævnte gælder også for J. marlieri.

Da jeg har ikke haft nogen af de andre Julidochromisararter, ved jeg ikke om de har samme adfærd som regani og marlieri. - Det er dog sandsynligt, at de har nogenlunde samme adfærdsmønster som de to ovennævnte julidochromisararter. - Julidochromisarternes hovedføde består af små invertebrater (små hvirvelløse dyr). Regani og dickfeldi tager også små snegle.

Af andre "substratlegere" kan nævnes Lamprologus- og Neolamprologusarterne, altså sneglehuslegerne. - Af dem er

nok den mest fredelige Neolamprologus multifasciatus, da den i Tanganyikasøen lever tæt i store kolonier, og af den grund har et meget lille territorium. - Den er derfor velegnet til et mindre akvarie, men stadig et specialakvarie, da der ellers kan komme kampe om pladsen, hvis afstanden til andre hulelegende arter er for lille. - Multifasciatus skal også helst holdes mange sammen. - Hvis der kun går få sammen, f.eks. et enkelt par, er det min erfaring, at der ikke så let kommer unger.

De fleste sneglehuslegeres hovedføde består af "zooplankton", d.v.s. små fritsvævende krebsdyr i lighed med dafnier og cyclops.

En anden begynder-Tanganyika, der også skal nævnes er "Prinsessen af Burundi", Neolamprologus



Eretmodus Cyanostictus Kipili



Julidomis marlieri



**PRAMMANN'S HAVE- & DYRECENTER
KALUNDBORGEJ 83 · 4200 SLAGELSE · TLF. 58 53 32 35**

**Vestsjællands
største udvalg**

**I
AKVARIEFISK
KRYBDYR/PADDER
GNAVERE &
FUGLE
TILBEHØR TIL HUND OG KAT**



ALT TIL HAVEBASSIN



ÅBNINGSTIDER:

Mandag-torsdag .10.00 -17.30

Fredag10.00 -19.00

Lørdag10.00 -14.00



Neolamprologus multifasciatus

brichardi. - Den er huleleger som julidochromisarterne, men den er temmelig rå overfor andre hulelegere, så det er noget, der skal tages hensyn til, når der skal sættes fisk sammen til et "selskabs-Tanganyika-akvarie". - Ellers er det en meget smuk fisk med flot udtrukket rygfinne og lyrehale. - Brichardien findes i en del farvevarianter, afhængig af fangststedet. Føde: zooplankton.

Af fritsvømmende arter er der egentlig ikke så mange at vælge imellem, ud over tropheusarterne, der kræver temmelig store akvarier. - Der er dog Cyprichromisarterne som er forholdsvis små og fredelige mundrugere. Disse går dog bedst i flok/stime. - Selv har jeg en flok *C. leptosoma* på en 15-20 individer, som jeg synes er nemme at holde, hvis de har godt med fri svømmeplads omkring sig. Også de lever hovedsagelig af zooplankton.

En art, jeg ikke selv har haft, men som måske kunne være aktuel for begynderen, er en såkaldt "heste-

næsecichlide" *Eretmodus cyanostictus*. Den bliver ifølge "Back to Nature" ca. 8 cm og er "biparantal mundruget", d.v.s. at hunnen mundruget på æg og larver 10-12 dage, hvorefter hannen overtager kuldet i lige så mange dage. - Hestenæsecichliden er ligesom julidochromisarterne følsom overfor iltfattigt vand, så man skal være omhyggelig med hyppige vandskift (kun ca. 1/4 nyt vand ad gangen). I mindre akvarier skal man nok kun have et par hestenæser. *Eretmodus cyanostictus* adskiller sig fra de øvrige nævnte Tanganyikacichliden ved at ernære sig af trådalger og andre alger, som den skraber af klipperne.

Hvis man vil have flere arter sammen i et akvarie, skal man nok op på 250 liter eller derover. Til et 250 liters akvarie skal man ikke satse på ret mange arter, højst to eller tre, og det skal være arter der ikke konkurrerer om territorierne.

Hvis det drejer sig om at iagttage fiskenes adfærd og se dem yngle, skal man nok i stedet satse på specialakvarier med kun en art i hvert akvarie. Her er der en tommelfingerregel der siger, at jo større fisk, des større akvarie. - En god Tanganyikacichlide til et lille akva-

TERMORUDER
AUTORUDER
AUTORUDEFILM
REP. AF STENSLAG

GLAS OG SPEJLE
BUTIKSRUDER
ALUFACADER
INDRAMNING



SORØ
57 83 30 36

HØNG
58 85 06 36

Specialbutikken i Cichliden fra Tanganyika, Malawi, Syd/Mellemamerika

Komplet lagerliste på vores internetside: www.cichlidecentret.dk

Stort udvalg

Åbningstider: Mandag - Torsdag: 12.00-17.30
Fredag: 12.00-19.00 Lørdag: 10.00-14.00

også import
af Maller



Cichlide Centret



Bækkeskovvej 9 • 2665 Vallensbæk Str. • Tlf: +45 43 53 00 16 • Fax: +45 43 53 04 16

**Kan du slå til nu,
hvis du får et
godt tilbud
på en ny?**



Få et Lånebevis, så har du frihed til at handle stort her og nu. Det gælder i 6 måneder og er det nærmeste, du kommer gode kontanter.

Din økonomipartner

 **ARBEJDERNES LANDSBANK**


Jernbanegade 2, 4200 Slagelse.

Tlf. 58 52 88 77.



rie (under 100 liter) er f.eks. *Neolamprologus multifasciatus*, mens f.eks. *regani* eller *brichardi* går bedst i akvarier over 100 liter. . .

Dette var så mine tips til "Tanganyika-begynderen" baseret på egne erfaringer. - Andre har nok fået deres erfaringer. - Du får også dine med tiden.



Cyprichromis leptosoma



Julidochromis regani. Foto: ©Henrik Malchow

Erfaringer får man kun ved at prøve, gøre fejltagelser og prøve igen. - Det kan dog aldrig skade at bygge videre på andres erfaringer, og dem finder du mange af i klubben. - Så brug klubben og de erfarne medlemmer der kommer til møderne. Spørg løs - der er næsten altid en, der har et svar, du kan bruge til at komme videre med. ■



Dyreland

Dyrehandel - Dyreartikler

v/Jan Juhl

Skibbrogade 53 . 4400 Kalundborg

Tlf. 59 51 52 56

Åbningstider:

Mandag LUKKET

Tirsdag-fredag kl. 10.00-17.00

Lørdag kl. 10.00-13.00



Det ultimative Malawi- og Tanganyikafoder

Denne artikel er skrevet/redigeret af @kva-nets redaktør, Ib Vestergaard.

Den opskrift, som I ser i denne artikel, fik jeg for et par år siden af en kammerat i Sverige. Svenskerne har vist nok brugt dette foder i en del år og med gode resultater. Mine afrikanske cichlider tager det med begejstring. De trives med det, og så har det den fordel, at man kan fryse det i ensartede portioner.

P.g.a. mit arbejde er jeg meget hjemme fra og så kan min kone bare give fiskene en standardportion på de faste tidspunkter.

Iflg. Göran, min kilde i Sverige, må man slet ikke give fiskene andet end dette foder. Når man ser hans fisk, så kan man egentlig godt give ham ret. De trives, de er flotte og de leger. Jeg har plaget lidt for opskriften, men først var den "hemmelig", så måtte den kun gives mundtligt (på den lokale dialekt i Värmland) og så, ja, en dag havde Göran været ved tastaturet og skrevet det hele ned - og pludselig lå det hjemme i min postkasse.

Den skulle prøves. Tilberedt hjemme i køkkenet. Sur kone, glad mand og snart også glade fisk. Det med konen ordnede sig, og fiskene har fået foderet siden. Det har ikke noget navn, så jeg kalder det KIM'S CICHLIDEMIX og her har

I opskriften. Göran har givet mig lov til at sende den på Internet. Den har været på min egen hjemmeside (Kim's akvariested) i en meget kort periode. Og da Kim's akvariested fusionerede med @kva-net, så fik @kva-net tilbudet. Oversættelse fra svensk er foretaget af @kva-net's redaktør.

KIM'S CICHLIDEMIX

400 g upillede rejer

400 g grønrærter

15 g muslinger

1 tsk. askorbinsyre

C-vitamin

15 ml gelatinepulver

Du maser rejerne, til de har en grødagtig konsistens. De bedste vil være, hvis du har en food processor. Når du er færdig, skal de være som en lind grød (ingen skaller).

Denne grød tilsætter du ærterne og muslingerne. Hvis det hele er for tykt, så kan du tynde op med vand. 0,5 dl er som regel nok.

Du maler det hele sammen og når ærterne er som en grød (ingen skaller) og det hele er én samlet masse, så er det tid at tilsætte askorbinsyren.

Nu tager du gelatinepulveret og rører det op med 1 dl koldt vand. Opløsningen skal lige stå lidt. Du skal lade pulveret danne en lille klump. Når det er sket, så kan du gå i gang.

Du skal have gelatinen smeltet. Det kan du gøre på 2 måder. Kim bruger en mikrobølgeovn. "Jeg stiller



skålen med gelatinen i ovnen. Giver fuldt knald i 30 sekunder og så er den klaret”.

Som alternativ nævner Göran at sætte det i vandbad, hér skal det stå til gelatinen er smeltet.

Uanset hvad du gør, så ender du med at have 15 ml gelatineopløsning og dét er netop meningen. Den skal være letflydende og du hælder den bare ned i din reje/musling/ærtegrød. Opløsningen skal være så varm som mulig, hvilket betyder ikke mindre end 40°C, gerne omkring 50°C.

Den skal blandes sammen med de andre ingredienser og det sker lettest når den er varm og flydende. Gelatinen er med som et bindemiddel.

Vi havde nær glemt vitaminerne. Du kan købe et vitaminpræparat på apoteket. Du tager en tablet og opløser den i vand. Denne væske hælder du ned i grøden og rører rundt

Så tager du mixen og hælder i plastikposer, str. 1 1/2 liter. Du glatter posen ud, så du får en flad plade. Den lægger du i køleskabet. Temperaturen skal være +2°C - +6°C og du lader det stå der i 4 timer. Formålet er at køle gelatinen ned, så den kan binde det hele sammen. - Så vidt Görans tekst. Kim fortæller, at han plejer at hælde det i den slags plastikposer, man bruger til at lave isterninger med. Så er stykkerne ensartede fra starten og så kan han bare sige “1 kugle mandag, onsdag og fredag”, når det er

fruen der passer fiskene.

Uanset hvad du gør: Når det er kølet ned efter disse ca. 4 timer, så lægger du poserne i fryseren.

Når du skal fodre, brækker du et passende stykke af. Du tør det op i koldt vand og giver det til dine fisk. Der findes faktisk to udgaver af Kim's Cichlidemix. Den ene er den, som er beskrevet her. Den anden består 300 g rejer og 500 g ærter.

Ellers er de ens. Den sidste er specielt for Tropheus, især hvis de er vildfangede og er i deres første tid i akvariet.

En variation hedder: Rejer erstattes

helt eller delvist af hakket torskekød, aldrig fiskefars, den indeholder krydderier og spæk.

En anden variation erstatter rejerne med 50 % torskekød og 50 % stenbiderrogn. Kim har også prøvet at ændre forholdet mellem rejer og muslinger. Det virkede udmærket, selvom rejer altid vil være nr. 1.

Indledning til denne artikel er skrevet af Kim Nielsen. Opskriften har ukendt forfatter, men er skrevet ned af Göran Karlsson, Husqvarna, Sverige. Oversættelse fra svensk ved @kva-net's redaktør.

Opskriften bringes helt uden ansvar og med alle forbehold.

Ovenstående er tilpasset udgivelse i Pragtsmerlingen. - Originalartiklen kan ses på @kva-net's hjemmeside på adressen

www.akva-net.subnet.dk



Bestyrelsen:



Formand: Erling Jensen
Bøstrupvej 52, Sørbymagle,
4200 Slagelse
Tlf. 58 54 55 69
Mail: lotte-erling@image.dk



Medlem: Jens Bjarne Larsen
Valbygårdsvej 35,
4200 Slagelse
Tlf. 58 52 37 16



Næstformand: John Pærremand
Søndermarken 9, Rosted,
4200 Slagelse
Tlf. 58 58 44 76
Mail: perremand@post.tele.dk



Medlem: Finn P. Olsen
Holbækvej 69,
4200 Slagelse
Tlf. 20 82 66 44
Mail: parkero@kvalme.dk



Kasserer: Liselotte Jensen
Bøstrupvej 52, Sørbymagle,
4200 Slagelse
Tlf. 58 54 55 69
Mail: lotte-erling@image.dk



Medlem: Poul Wismann
Kalundborgvej 93,
4200 Slagelse
Tlf. 58 53 47 41
Mail: lpmw@post.tele.dk



Sekretær/klubbladet/website/PR
Per Kylesbech Petersen
Skovagervej 14, Bringstrup,
4100 Ringsted
Tlf. 57 61 70 41 - Mail: per-kylesbech@get2net.dk

Grupperne:



Saltvandsgruppen: Uffe Bjerregård
Helenevej 18, 4220 Korsør
Tlf. 58 36 12 36 - Mail: charlotte.uffe@get2net.dk



Cichlidegruppen: John Pærremand
Søndermarken 9, Rosted, 4200 Slagelse
Tlf. 58 58 44 76



Selskabsakvariegruppen, Opdræt: Jens Bjarne Larsen
Valbygårdsvej 35, 4200 Slagelse
Tlf. 58 52 37 16



Terrariegruppen: Poul Wismann
Kalundborgvej 93, 4200 Slagelse
Tlf. 58 53 47 41



Havebassinggruppen: Finn P. Olsen
Holbækvej 69, 4200 Slagelse
Tlf. 20 82 66 44

Alle interesserede er velkommen til at deltage i 1-2 møder,
før man bestemmer sig for medlemskab.

Kontingent:

Voksne : kr. 170 pr. år Pensionist par : kr. 180 pr. år
Junior/pensionist : kr. 120 pr. år Familiekontingent* : kr. 245 pr. år

*) Par/Forældre incl. hjemmeboende børn under 18 år.