

PRAGT smerlingen

Medlemsblad for
medlemmer af
Vestsjællands Akvarie- og
Terrarieklub

VESTSJÆLLANDS
AKVARIE- OG
TERRARIEKLUB



af 1993

Indlæg: Havebassingruppens
sæson-program

Nr. 4
2005

APRIL-AUGUST



Dette nummer:

- Side 2: Indhold, oplysninger om klubben og kort.
- Side 3: Månedens møder.
- Side 4: Aktivitetskalender / Fra medl. til medl. / Plantemøde
- Side 6: Hjemmebedømmelsesresultater / KA fylder 90
- Side 8-10: Grønne leguaner
- Side 11: Forårstur / Sommerfest
- Side 13: Dyrenes dag i Slagelse Festuge
- Side 14: Anlægning af havedam med plastfolie
- Side 15: Hvorfor hedder den Ancistrus.
- Side 16: Bestyrelsen og grupperne.

Øvrige oplysninger:

Lokale: Hvilebjerg skole, Kirkerupvej 18, Sørbymagle, 4200 Slagelse

Hjemmesiden: <http://www.vestsj-akvarie-og-terrarietklub.dk>

Klubbladet: Redaktør: Per Kylesbech Petersen

Ansvarshavende: Erling Jensen

Tryk (laserprint): Per Kylesbech Petersen

Stof til næste blad: **Senest 16. august 2005**





Fællesmøde mandag den 4. april kl. 19.15 i Fælleslokalet, Hvilebjergskolen, Kirkerupvej 15, Sørbymagle
(se kort på side 2) - Husk indgang fra skovsiden

Fællesmødet i april kommer til at handle om vores netop overståede hjemmebedømmelse. Per og Bjarne har lovet at komme og fortælle en historie om deres tur rundt til dem der havde valgt at deltage.

Fællesmøde mandag den 2. maj kl. 19.15. i Fælleslokalet, Hvilebjergskolen, Kirkerupvej 15, Sørbymagle

Fællesmødet i maj kommer til at handle om "Vand i haven" og vil dermed danne opstarten for vores havebasengrupperes forårs- og sommerprogram. Foredragsholdeen er ikke helt på plads endnu, men det kommer han, så mød bare op til opstratsmødet for havebassin-sæsonen.

Vel mødt . . . Erling



Møderne afsluttes med "Fra medlem til medlem"
- medbring evt. effekter.



Akvariegruppen: Møde mandag den 18. april kl. 19.15.
Vi kører fra Hvilebjergskolen, Kirkerupvej 15, Sørbymagle
Vi mødes ved skolen, hvorefter vi skal ned og besøge Henrik i Sandved.

Hilsen Bjarne



Terrariegruppen: Møde mandag den 25. april
Vi mødes ved Stop 39 kl. 18.30.

Vi skal på hjemmebesøg hos Cecillia og Bjørn. De har farvefrøer, et par slanger og et akvarie.

Bemærk mødetidspunktet.

Hilsen John

Der er gratis kaffe/the på møderne i klublokalet
men på hjemmemøderne plejer deltagerne at give en ti'er til værten for traktementet.



Aktivitetskalender

2. april DAU: Hjemmebedømmelse DM
 4. april VAT: Fællesmøde. Hjemmebedømmelser, billeder og video
 10. april KA: KA's Aqua-dag i Valby Medborgerhus
 16.-17. april DAS: Akvarieplanteweekend
 18. april VAT: Akvariemøde. Hjemmebesøg
 24. april VAT: Terrariemøde. Hjemmebesøg
 1. maj VAT: Fællesmøde. Havebassingruppens sæsonstart
 6. maj DAU: Kreds 2: Fællestur til Credofish
 22. maj VAT: Forårstur til Agersø
 18. juni VAT: Sommerfest
 3. sept. VAT: 1. fællesmøde i efterårssæsonen




Fra medlem til medlem

FODERDYR SÆLGES

Mangler du foderguppies, fårekyllinger eller melorme har jeg i øjeblikket overskud.

Ring 58 54 57 88 eller mail helleogfrank@tdcadsl.dk

Hilsen Frank Johansen.

 Dansk Akvariedommersamenslutning afholder akvarieplanteweekend lørdag den 16. og søndag den 17. april 2005, på FDF F5's sommerlejr Hald Sø Lejren, Gammel Almindvej 6, Gammel

Almind, 8800 Viborg.

Af hensyn til indkøb er sidste frist for tilmelding torsdag den 1. april.

Tilmelding foregår til Sven A.

Knudsen på tlf.: 38 34 06 61 / 40 74

00 61, sven@kak.dk

STØT VORE ANNONCØRER

... de støtter os



Annonceprisliste:

pr. 1. januar

1/1 side s/h	700 kr.	Vestsjællands Akvarie- og Terrarieklubs medlemsblad
1/2 side s/h	350 kr.	Pragtsmerlingen udkommer 7 gange
1/4 side s/h	200 kr.	årligt, og annoncer tegnes forud for et år ad gangen.
Bundbjælke på tekstsider s/h	150 kr.	Tegningsperioden er fra 1/1-31/12.
1/1 side omsl. indersider s/h	900 kr.	Tegnes en annonce inde i den periode, modregnes der i prisen for hver manglende udgivelse.
1/1 side bagsiden s/h	1.000 kr.	



Worldwide Discus

Import/export

Michael Madsen

Lynggårdsvej 11, 4450 Jyderup

Mobil 26 80 47 94

Åben hver lørdag fra 10.00-15.00
samt efter aftale

**& RÅD
DÅD**
BYGGECENTER

PRINTZ

RINGSTED TØMMERHANDEL A/S

NÆSTVEDVEJ 29 · 4100 RINGSTED · TELEFON 57 61 20 12



Resultat af hjemmebedømmelse 2005

Klubkonkurrencen:

Kl. 2A:	Liselotte Andersen	84 point	Klubmester
Kl. 2B:	Johannes Noval	76 point	Klubmester

Kredskonkurrencen:

Kl. 2A:	Liselotte Andersen	80 point	Kredsmester
---------	--------------------	----------	-------------

Se de øvrige kredsresultater på klubbens hjemmeside (link på forsiden).

Danmarksmesterskabet afvikles 2. og 3. april. Resultatet kan ses på DAU's hjemmeside på adressen: www.akvaunion.dk

Københavns Akvarieforening fylder 90

Derfor inviterer vi alle akvarister og akvarieinteresserede til Aqua-dag **søndag den 10. april 2005**

i Teatersalen, Valby Medborgerhus, Valgårdsvej 4, 2500 Valby.

Aqua-dagen er en årligt tilbagevendende begivenhed i DAU's kreds 1. Den omfatter bl.a. kampen om kredsmesterskabet i Aqua-Quiz. Tilmelding til konkurrencen sker til kredsformanden Sven Knudsen eller til KA's bestyrelse senest på Aqua-dagen før frokostpausen.

Program for dagen:

Kl. 11.00 Velkomst og indledning ved Poul Petersen, KA

Kl. 11.30 Jens Meulengracht-Madsen: "De svømmer som svaner" - en fortælling om mit liv med skalarer.

Kl. 12.30 Frokostpause.

Kl. 13.30 Kredsmesterskabet i

Aqua-Quiz 2005 ved Benny B. Larsen

Kl. 14.15 Pause

Kl. 14.30 Benny B. Larsen/F. Inge-mann Hansen:

Karpelaksene

Kl. 15.45 Afslutning

Entreprisen er 30,- kr. pr. person. Deltagerne i Quiz-mesterskabet har gratis adgang.

Frokost og drikkevarer kan købes i medborgerhusets kantine.

Vi ser frem til en spændende og indholdsrig dag og håber, at rigtig mange vil møde op og dele oplevelserne med os.

På foreningens vegne

Poul Petersen





**PRAMMANN'S HAVE- & DYRECENTER
KALUNDBORGVEJ 83 · 4200 SLAGELSE · TLF. 58 53 32 35**

**Vestsjællands
største udvalg**

**I
AKVARIEFISK
KRYBDYR/PADDER
GNAVERE &
FUGLE**



TILBEHØR TIL HUND OG KAT

ALT TIL HAVEBASSIN



ÅBNINGSTIDER:

Mandag - fredag . . .10.00 -17.30

Lørdag - søndag . . .10.00 -14.00



Grønne leguaner

(Iguana iguana)

Tekst og fotos:
Frank Johansen
VAT



Den grønne leguan kan som udvokset blive 150 cm lang, hvoraf kropslængden udgør 50 cm, så man skal have god plads til sådan en, især hvis man vil have en mage til den, hvad man ikke behøver, for det er ikke selskabsdyr, og heller ikke kæledyr, det er ikke fordi at de er ondskabsfulde, de er såmænd meget omgængelige, men de har utroligt lange klør og vi er ikke lavet som træstammer, så det sætter sine spor når man har haft fat i sådan en.

Terrariet må gerne være 150 cm højt 100 cm bredt og 200 cm langt til et par eller en trio, og gerne større og dekoreret med nogle kraftige træstammer de kan klatre rundt

på, bundlaget kan være spagnumjord, gamle aviser eller høvls-påner.

Hvis man har mere end én leguan skal man sikre sig at man kun har én han, da to hanner vil slå når de nærmer sig stadiet hvor de bliver køns-

modne, eller den svageste vil blive så kuert at han vil sygne hen og dø af det, så kun en han men gerne med flere

hunner.

Den grønne leguan spiser frugt og grønt, med hovedvægten lagt på det grønne, hvilket gør det utroligt nemt at fodre den om sommeren. Uden at gå for meget i detaljer vil jeg foreslå mælkebøtter gerne med blomst, skvalderkål, melder, gåsefod ja stort set alle former for grønt og ukrudt, dog ikke græs da de ikke udnytter det særlig godt. Om vinteren må man til grønthandleren og hente dens aftensmad, hvori også frosne grønsagsblandinger kan indgå selvfølgelig serveret ved stuetemperatur for hvis det ikke er tempereret slår man deres mave i stykker, der udover skal de også have lidt kalk og vitamin tilskud, tal med dyrehandleren han vil vejlede dig



så du får det rigtige.

Leguaner lever i naturen nær vand; det betyder at de vil være glade for så stor en vandskål i deres terrarium at de kan få kroppen derned, de har tit afføring i vandet, og så er det jo bare om at få skiftet vandet, da de jo også drikker af skålen.

Når grønne leguaner vokser, så skifter de det yderste lag hud (hamskifte) og i den periode vil de være glade for at blive overbruset med en vandforstøver; det gør hamskiftet meget nemmere og al gammelt ham skal af, den "vokser" nemlig ikke der hvor den gamle hud bliver siddende, og ud over at det er synd for dyret må det også være ubehageligt, det ser i hvert fald ikke godt ud.

Leguaner elsker varme, så en varmelampe er et must, blot skal man sørge for at afskærme med net eller på anden måde forhindre leguanen i at brænde sig. Det er ikke hjernen der trykker de dyr, så derfor er vi nødt til at hjælpe dem lidt en gang i mellem; derudover har de brug for noget UV lys, så der må du ned til din dyre-

handler og købe et lysstof-rør specielt til krybdyr, som du kan have tændt i nogle timer om dagen.

Har man et par, er det muligt at få unger af dem; hannen vil i paringstiden få lidt flottere farver især på forbenene; dér bliver han rødlig, og han vil nikke kraftigt til hunnen og jagte rundt efter hende. I den tid kan det godt være lidt belastende at være dame, så man skal holde øje med at hun ikke lider overlast; man kan i øvrigt kende forskel på kønnene da hannerne bliver større og kraftigere end hunnerne, og hannerne har bag på lårene nogle ekstra store skæl, de hedder femoralporer. Parringen foregår ved at hannen bider godt fat i hunnens nakke hvorefter han bøjer sin krop ind under hunnens krop så deres kloak mødes (en fæled udmunding af urinrør, endetarm og ægleder som krybdyr og fugle har) og derefter sker

selve paringen, kort





tid efter bliver hunnen meget rastløs og mosler rundt i terrariet efter et egnet sted for at grave sine æg ned; så hun skal have en stor balje eller anden dyb beholder med noget fugtigt spagnumjord at lægge æggene i.

Når æglægningen er overstået, skal man fjerne æggene og lægge dem i en allerede opsat rugemaskine. Man skal ikke tage jord med ind i rugemaskinen, da der skal være en høj luftfugtighed på omkring 90 - 95 % og en temperatur på ca. 32 C°; så det hele vil bare mugne. Man skal ikke vende æggene, men kun holde øje med om nogle af dem skulle skimle eller blive indskrumpede, for så er de dårlige og skal fjernes, og når man har ventet to måneders tid lidt afhængig af tem-

peraturen vil æggene klække, og man har nu en kraftig forøgelse af sin leguanbestand.

Man gør nok klogt i på forhånd at have undersøgt markedet for leguaner, med mindre at man vil beholde alle 15 - 20 stk. selv, man bliver ikke rig på at avle leguaner men jeg syntes ikke man skal snyde sig selv for den oplevelse hvis man har muligheden.

Det er utroligt dejlige og nemme dyr at holde og har man pladsen, skal man ikke holde sig tilbage for at prøve med de grønne leguaner, det er utroligt flotte dyr; de er rolige og så holder de længe, under den rette pasning, i op til 15 år, og sådan en gammel svend får man ligesom et specielt forhold til.

Frank Johansen



“De er såmænd meget omgængelige, men de har utroligt lange klør og vi er ikke lavet som træstammer, så det sætter sine spor når man har haft fat i sådan en.”



Forårstur søndag den 22. maj

Vi mødes ved "Stop 39"
kl. 09.00

Forårsturen 2005 går i år til en af de små øer midt i Vestsjælland, nemlig **Agersø**.

Søndag den 22. maj mødes vi på parkeringspladsen ved "Stop 39" kl. 09.00, og kører i fælles trop til

Stignæs havn hvor vi nyder formiddagskaffen, og venter på færgen kl. 11.00 til Agersø.

Efter en for- håbentlig dejlig



sejltur (15 min.) går vi en tur på øen, finder et passende sted hvor vi kan nyde vores medbragte mad, hvorefter der er frit slav indtil kl. 15.30 hvor færgen igen bringer os tilbage til Stignæs havn.

Der vil være rig lejlighed til at se på fugle, fiske samt nyde den unikke natur.

Mød talrigt op til en forhåbentlig solrig søndag i forårets tegn.....



Sommerfest lørdag den 18. juni

- Igen i år stiller Erling og Lotte deres hjem til rådighed for årets sommerfest med spisning og hyggeligt samvær for klubbens medlemmer og deres familie.

Vi starter festlighederne **kl. 19.00 på Bøstrupvej 52 i Sørbymagle**, hvor der er stillet en kæmpegrill op ved Erling og Lottes carport.

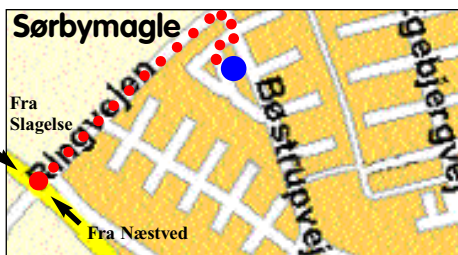
Deltagelse koster **kr. 125,- pr. voksen deltager** (børn gratis).

I kan købe øl, vand, og vin til rimelige priser, eller selv tage drikkevarer med.

Af hensyn til indkøb af madvarer, m.v. er tilmelding nødvendig.

Tilmelding til Erling på tlf. 58 54 55 69 el. e-mail: erlingjensen@hashoj-net.dk

Sidste frist er søndag den 12. juni 2005.





Vi støtter kulturen

Den korteste vej mellem dig og sparekassen er et smil...



Vi bygger på de nære og sunde værdier, og sætter både kunder, medarbejdere og lokalsamfundet i centrum.

Vi glæder os til at se dig...

Sørby Hovedgade 35A, Slagelse
 tlf.: 58 57 17 71
www.spartrelleborg.dk



AKVARIEFISKEN

STORT UDVALG AF AKVARIEFISK
 PLANTER
 FROSTFODER
 TØRFODER

DEKORATIONSMATERIALER
 PUMPER
 MEDICIN
 SAMT FISK TIL HAVEDAMMEN
 TIL RIMELIGE PRISER

ÅBNINGSTIDER:
 MANDAG - FREDAG: EFTER AFTALE
 LØRDAG & SØNDAG: 10.00-15.00

OBELSVEJ 9 - 4220 KORSØR - TLF.: 58 37 62 89

www.Akvariefisken.net


mail: ph@akvariefisken.net



Dyrenes Dag lørdag 2. juli



Atter i år byder Slagelse Festuge velkommen til en uge med fest, farver og masser af oplevelser. Traditionen tro indeholder Festugen igen i år noget for alle. Koncerter, teater, sport, optog, udstillinger, marked og så selvfølgelig Dyrenes Dag - gamle kendinge, samt nye tiltag og overraskelser vil veksle imellem hinanden. Et gennemgående tema i Slagelse Festuge i år, vil som mange andre steder i landet være H. C. Andersen. Allerede nu kan vi imidlertid afsløre, at følgende koncerter er programfastsat: onsdag, den 29/6 - Kim Larsen & Kjukken på Nytorv kl. 20 og lørdag, den 2/7 kl. 19 ligeledes på Nytorv - Robbie Williams Jam / Outlandish. Billetsalget til Kim Larsen er allerede startet og går strygende, men billetter kan stadig bestilles på www.sj-billetten.dk eller i sparTrelleborg. Pris kr. 210,- + gebyr.



Som et nyt indslag i år deltager Serious Reptiles med såvel udstilling som flere foredrag i løbet af dagen og vi har i Vestsjællands Akvarie- og Terrarieklub som bekendt også besluttet at deltage - så mød op også denne dag og vær med til at gøre lidt reklame for vores forening. Det er på nuværende tidspunkt ikke endeligt fastlagt, hvor vi skal være, men der arbejdes stadig på evt. at få stillet lokaler til rådighed på Østre Skole. *Skulle du have lyst til at være med, er det absolut ikke for sent endnu* - du kan evt. kontakte Bjarne, John eller Frank, der arbejder på sagen og koordinerer vores deltagelse med Serious Reptiles. Der er i øjeblikket også forlydender om at både Exotiske Insekter og Storøglegruppen under Nordisk Herpetologisk Forening måske også deltager sammen med Serious Reptiles, så det kan hurtigt blive en rigtig interessant dag.

Det fuldstændige program for hele Festugen vil i løbet af den kommende måneds tid blive lagt ind på Festugens hjemmeside:

www.slagelse-festuge.dk, hvor det løbende vil blive opdateret efterhånden som nye ting kommer til.



Anlægning af havedam med plast-folie

Placeringen af havedammen er vigtig. Dammen bør ikke ligge under træer, der om efteråret kan fylde den op med blade. Find et sted, hvor jorden er nogenlunde jævn, og hvor der er 6-8 timers daglig sol. Bestem dammens ydre form med et reb eller en haveslange, før du begynder at grave.

Udgravningen starter, hvor dammen skal være dybest. Et område på ca. Ø60 cm - Ø80 cm er passende. Dybden skal være ca. 80 cm, hvis fiskene skal overvintre. Når det dybeste sted er udgravet, begynder du at arbejde dig ud mod dammens sider, som helst skal være udformet med terrasser og

ca. 45° skrå sider. Lav ikke lodrette sider, da jorden kan skride ud. Sørg for at der ikke findes lave steder langs kanten, hvor vandet kan løbe over.

Når dammen er udgravet fjernes alle sten og rødder, som kan beskadige folien. Herefter dækkes dammens sider og terrasser med et lag fint grus, sand eller sphagnum.

For yderligere at beskytte folien kan man udlægge en fibe-

måtte. Den virker som beskyttelse mod sten, der arbejder sig op og senere kan beskadige folien. Eventuelle folder i fiber-måtten er uden betydning.

Pålægningen af folien skal ske omhyggeligt. Den sker nemmest, hvis man er flere personer om det. Gå ikke på folien med fodtøj, der kan beskadige

den! Folien ilægges og der fyldes vand i til kanten af det dybe hul. Derefter foldes folien, så den følger havedammens form. Med tiden vil man ikke kunne se folderne på grund af alger, planter o.l.

Kantningen giver dammen et "færdigt" udseende, og det er vigtigt, at man er omhyggelig med dette afsluttende arbejde. Vent 3-4 dage før kantningen foretages, så dammen kan nå at sætte sig. Sørg for at folien afsluttes over vandspejlet, så man ikke får udsivning over kanten. Som kant kan bruges sten, fliser, tørveblokke, sveller eller andet holdbart materiale; kun fantasien sætter grænser.

Foliens levetid forøges væsentligt, hvis du sørger for at den er helt til-dækket, så den ikke udsættes for sollys. Vent med at skære den overskydende folie af indtil du er sikker på at dammen har sat sig.





Hvorfor hedder den Ancistrus . . .

spørger en abonnent i @kva-net Nyt - det elektroniske akvarieblads ugebrev.

Svaret kom fra Bjarne Jürgensen. Bjarne skriver:

Hej

Hvem ved hvad Ancistrus betyder ? Selvfølgelig en mallefreak som mig.

Ancistrus kommer af Ancistrinae som igen kommer af det græske agchistron eller agkhistron.

Disse to ord betyder noget i retning af modhager eller skarp/spids bar

krog, - og det er også kendetegnet for ancistrus, at de har denne bevægelige og udslåelige mellemgællelåg, altså interopercular, hvorpå der kan sidde små tentakler (odontoder).

Jeg har fået det at vide under et foredrag af Hans Georg Ewers i Tyskland. En meget kendt mallespecialist.

Hilsen

Bjarne Jürgensen
Løgumkloster



@kva-Net har fået ny adresse: www.akva-net.dk

Alt til stenhaven

- Stort udvalg i pumper og filtersystemer
- Kæmpe udvalg i sump- og vandplanter til havedammen



**RINGSTED
PLANTE FORUM**

Langmosevej 3 (sidevej t/Sorøvej)
4100 Ringsted - Telf. 57 67 07 17

ÅBNINGSTIDER

Mandag-fredag 9.00-17.30
Lørdag-søndag 9.00-16.00

Bestyrelsen:



Formand: Erling Jensen
Bøstrupvej 52, Sørbymagle,
4200 Slagelse
Tlf. 58 54 55 69
Mail: erlingjensen@hashoj-net.dk



Medlem: Jens Bjarne Larsen
Valbygårdsvej 35,
4200 Slagelse
Tlf. 58 52 37 16
larsen_byberg@stofanet.dk



Næstformand: John Pærremand
Søndermarken 9, Rosted,
4200 Slagelse
Tlf. 58 58 44 76
Mail: perremand@post.tele.dk



Medlem: Jørn Bruun
Valdemarsgade 4,
4100 Ringsted
Tlf. 57 61 47 71
mail: jens.bruun@skovbo.dk



Kasserer: Mogens Nestel
Overdrevsvej 9, Sørbymagle
4200 Slagelse
Tlf. 58 54 07 02
Mail: mogens@nestel.dk



Medlem: René Larsen
Bakken 2,
4370 St. Merløse
Tlf. 57 81 10 00



Sekretær/klubbladet/hjemmesiden
Per Kyllsbech Petersen
Skovagervej 14, Bringstrup,
4100 Ringsted
Tlf. 57 61 70 41 - 25 88 33 54 - Mail: per@kyllesbech-petersen.dk

Kontaktpersoner:



Nye medlemmer/indmeldelse: Frank Johansen
Overdrevsvej 11, Sørbymagle, 4200 Slagelse
Tlf. 58 54 57 88 - mail: helleogfrank@tdcadsl.dk



Akvariegruppen og opdræt: Jens Bjarne Larsen
Valbygårdsvej 35, 4200 Slagelse
Tlf. 58 52 37 16 - Mail: larsen_byberg@stofanet.dk



Terrariegruppen: John Pærremand
Søndermarken 9, Rosted, 4200 Slagelse
Tlf. 58 58 44 76 - Mail: perremand@post.tele.dk



Havebassingruppen: Erling Jensen
Bøstrupvej 52, Sørbymagle, 4200 Slagelse
Tlf. 58 54 55 69 - Mail: erlingjensen@hashoj-net.dk

Alle interesserede er velkommen til at deltage i 1-2 møder,
før man bestemmer sig for medlemskab.

Kontingent:

Voksne : kr. 170 pr. år Pensionist par : kr. 180 pr. år
Junior/pensionist : kr. 120 pr. år Familiekontingent* : kr. 245 pr. år

*) Par/Forældre incl. hjemmeboende børn under 18 år.