


PRAGT smerlingen

Medlemsblad for
medlemmer af
Vestsjællands Akvarie- og
Terrarierklub

VESTSJÆLLANDS
AKVARIE- OG
TERRARIEKLUB



af 1993

Nr. 2
2004

FEBUAR



Dette nummer:

- Side 2: Indhold, oplysninger om klubben og kort.
- Side 3: Månedens møder.
- Side 4: Aktivitetskalender / Havebassinet lige nu
- Side 6: Noter / Annoncepriser
- Side 7: Invitation til Aquadag i Holbæk
- Side 8-9: Sorte myggelarver - et levende foder
- Side 10: Op på mærkerne - Deltag i hjemmekonkurrencen
- Side 11: Kort om bedømmelsesreglerne i kl.2 og kl. 4
- Side 14-15: Opskrift på bananfluer - 2
- Side 16: Bestyrelsen og grupperne

Øvrige oplysninger:

Klublokale: Hvilebjerg skole, Kirkerupvej 18, Sørbymagle, 4200 Slagelse

Hjemmesiden: <http://www.vestsj-akvarie-og-terrarietklub.dk>

Klubbladet: Redaktør: Per Kyllensbech Petersen

Ansvarshavende: Erling Jensen

Tryk (fotokopi): Liselotte Jensen

Stof til næste blad: **Senest 17. februar 2004**





Generalforsamling

**Mandag den 2. februar kl. 19.15 i "Fælleslokalet",
Hvilebjergskolen, Kirkerupvej 15, Sørbymagle
(se kort på side 2) - Husk indgang fra skovsiden.**

Fællesmødet i februar er som vanligt vores årlige generalforsamling hvor bestyrelsen håber på at mange møder op, for at komme frem med ris og ros til bestyrelsen. Vi håber på en god og saglig debat med mange af vores medlemmer.

Vel mødt . . . Erling



**Akvariegruppen: Møde mandag den 16. februar kl. 19.15
i "Fælleslokalet", Hvilebjergskolen, Kirkerupvej 15,
Sørbymagle.**

Mødet i februar kommer til at handle om opdræt. Jeg vil prøve at fortælle lidt om hvordan man kan opdrætte nogle af de lidt nemmere fisk uden at skulle have den store viden om vandværdier m.m.

Hilsen Bjarne



Terrariegruppen: Møde SØNDAG den 22. februar

Mødet er en fællesudflugt til Avifauna i Kruså

Vi mødes ved Stop 39 kl. 9.00.

Terrariegruppemødet i februar er udformet som en udflugt, både for terrarie- og akvarieinteresserede, til Avifauna i Kruså. Vi mødes på "Stop 39" i Slagelse kl. 09.00 hvor vi fordeler os i det antal biler som er nødvendigt. Derefter kører vi i samlet trop til Kruså, hvor der venter en stor dyrehandel med et meget bredt udvalg, både for terrariefolk og akvarister. Udgifterne til en sådan tur løber op til ca. 150,00 kr. pr. deltager til dækning af brobillet samt benzin. Der vil være mulighed for at køre en tur over grænsen til Tyskland, hvis nogen er interesserede.

Hilsen John



Aktivitetskalender 2004

2. februar	VAT: Ordinær generalforsamling
16. februar	VAT: Akvariemøde.
22. februar	VAT: Fællestur til Avifauna
29. februar	DAU: Kreds 2: Aquadag i Holbæk.
1. marts	VAT: Fællesmøde.
15. marts	VAT: Akvariemøde.
21. marts	VAT: Klubmesterskab*
22. marts	VAT: Terrariemøde.
28. marts	DAU: Kreds 2: Kredsesterskab*
3. april	DAU: DM*
5. april	VAT: Fællesmøde.
19. april	VAT: Akvariemøde.
26. april	VAT: Terrariemøde.
3. maj	VAT: Fællesmøde.

* i hjemmebedømmelse

DAU's plantekursus:

4. februar
3. marts
18. februar
17. marts
31. marts
7. april
21. april



Havebassinet lige nu

Hej alle havebassin-fans, her er 8 gode råd før sæsonen begynder.

Så er det tid til en lille lektion i "forår med bassin".

I slutningen af februar eller i marts er det en god idé at kigge sit bassin efter:

1. Rens vandløb for blade og kig kanterne efter om der er sket nogen skade i løbet af vinteren.
2. Kontroller at alle apparater virker.
3. Sæt nykkeroser ind på lavt vand og skub dem ud på dybere vand når bladene er over vandspejlet.
4. Klip alle gamle blade og stængler ned før at der kommer nye skud.



5. Sæt apparaterne i gang igen.
6. Plant i marts.
7. Begynd at fodre fiskene når vandet er ca.10 grader.
8. Sæt fisk ud som har gået i akvarium når temperaturforskellen er 2-3 grader, og sæt dem på lavt vand.

På forhånd god fornøjelse

M.v.h. Finn P. Olsen



PRAMMANN'S HAVE- & DYRECENTER
KALUNDBORGVEJ 83 · 4200 SLAGELSE · TLF. 58 53 32 35

**Vestsjællands
største udvalg**

I
AKVARIEFISK
KRYBDYR/PADDER
GNAVERE &
FUGLE
TILBEHØR TIL HUND OG KAT




ALT TIL HAVEBASSIN




ÅBNINGSTIDER:
Mandag - fredag ... 10.00-17.30
Lørdag - søndag ... 10.00-15.00





Noter


 Der har for nylig været afholdt kreds-møde i DAU Kreds 2-3. DAU har på det seneste kørt på "våge-blus", og det er bl.a. gået ud over kredsarbejdet, der dog nu er kommet i gang igen. - Det har i kredsen tidligere været besluttet, at kredsformandskabet skulle gå på skift mellem klubberne i Kredsen, og at Vestsjællands Akvarie- og Terrarieklub skulle overtage formandsposten i efteråret 2003, men p.g.a. ovenstående, var dette ikke blevet effektueret. Det er i stedet på det sidste kreds-møde blevet besluttet, at Hans Ole Kofoed fra Holbæk fortsætter som kredsformand, og at Erling Jensen fra Vestsjællands Akvarie- og Terrarieklub repræsenterer kredsen i de aktiviteter, der foregår vest for Storebælt.

 Der er startet en ny akvarieklub "Karlemoseparkens Akvarieklub" i Køge med ca. 30 medlemmer. - Det er en kreds af medlemmer, der meldte sig ud af Roskilde Akva-

rieforening da foreningen meldte sig ud af DAU, der står bag den nye klub. En stor del af medlemmerne bor i samme bebyggelse, og klubben har da også fået lokaler der. - Klubben er medlem af DAU Kreds 2-3.

 Haslev Akvarieforening har fået nye lokaler på Nordskovskolen, Bækvej 14, 4690 Haslev.

 Kreds 1/KAK har sammen med DAU taget et godt initiativ. De har indkaldt til et akvarieplantekursus over 7 onsdage. Kurset afvikles i KAK's lokaler på Gladsaxe Hovedbibliotek. Meddelelse med tilmeldingsblanket nåede at blive udsendt med Pragtsmerlingen nr. 1, 2004, da tilmeldingsfristen udløb den 21. januar inden dette blad kom ud. Der er i skrivende stund flere af VAT's medlemmer, der har tilmeldt sig.

 Et hjertesuk fra redaktøren. - Kan det være rigtigt, at der ikke er nogen blandt medlemmerne, der har lyst til at skrive en historie om sine fisk eller dyr? - Skriv! - Skriv! - Skriv! - Skriv! - Skriv!

Annonceprisliste:

pr. 1. januar

1/1 side	700 kr.
1/2 side	350 kr.
1/4 side	200 kr.
Bjælke	150 kr.
1/1 side omsl. indersider ..	900 kr.
1/1 side bagsiden.	1.000 kr.

Vestsjællands Akvarieklubs medlemsblad "Pragtsmerlingen" udkommer 7 gange årligt, og annoncer tegnes for et år ad gangen. Tegningsperioden er fra 1/1-31/12 - Tegnes en annonce inde i den periode, modregnes der i prisen for hver manglende udgivelse.



Kreds 2-3

Spændende Aqua-dag i Holbæk

Holbæk Akvarie Klub lægger lokaler til i Foreningshuset, Jernbanevej 16 –
indgang i gården

Søndag den 29. februar 2004.

KL. 12.30 Indskrivning af auktionsnumre

KL. 13.00 Velkomst og 1. del af konkurrencen i aqua-quiz for klubhold

KL. 13.30 *Barber – en rigtig akvariefisk*
– Et spændende foredrag om hvordan du holder og opdrætter nogle af vores mest populære akvariefisk.

Foredragsholderen er John Møller Andersen, Roskilde

John har været akvarist i snart 50 år og har ud over Barber opdrættet et utal af Tetraer.

KL. 15.00 **Kaffepause**

KL. 15.30 Finalen i aqua-quiz for klubhold.

KL. 16.00 *Corydoras – maller der hører hjemme i et hvert selskabsakvarie*

Hvordan du holder og opdrætter disse spændende pansermaller

Foredragsholder er Martin Spottog Hansen, Corydorasklubben DK.

Martin er nok en af de akvarister der har holdt og opdrættet flest pansermaller. Han var i efteråret 2003 en tur i Sydamerika for se hvordan disse maller lever.

KL. 17.30 Auktion, Vi håber at John har nogle spændende Barber og Martin nogle spændende corydoras med.

Entre 25 kr.



Sorte myggelarver -

et levende foder

- en artikel af Johnny Hansen, Køge

Sorte myggelarver kan fanges i det tidlige forår, når isen er væk. De sorte myggelarver er utroligt gode at fodre med, især når de er små.

Har du mulighed for det, skal du selv ud og fange foderdyrene.

De klare myggelarver, man kan købe i svejsede poser har jeg aldrig brudt mig særlig meget om. For det første er de rævedyre. Jeg kan bruge for en halvtredser på to fodringer, og en ting man bør huske er, at de skal en tur i en spand frisk vand før man bruger dem. Hæld dem for Guds skyld aldrig lige ned i akvarierne direkte fra posen! Prøv at stikke næsen ned i posen. Når den lige er klippet op. Føj for en stank!

Hvor stor næringsværdi de har, er vel også begrænset, da de kan have ligget temmelig længe på køl ?!

Nej, ud med spand og net, så får man samtidig den sidegevinst, at få frisk luft samt de første oplivende naturoplevelser, der kan fortrænge vinterdepressionerne.

Det bedste er at finde større pytter eller små vandsamlinger, hvor chancen for at der skulle være fisk, er minimal. Så reducerer man chancen for snyltere og smitsomme

sygdomme.

Jeg har dog aldrig været ude for at slæbe andet end Hydra med hjem, og det er ikke særlig besværligt at komme af med dem igen.

Jo, der har en gang sneget sig nogle guldsmedelarver med, der åd det meste af et kuld guramiunger før jeg opdagede dem. Det var et par *Colisa labiosa*, der legede allerede et par timer efter hjemkomsten.

Med hensyn til Hydra har jeg lige for nylig udryddet en forekomst ved hjælp af et stykke kobbertråd på ca 20 cm, som jeg hængte ned i akvariet i 3-4 dage. Man ser tydeligt, hvordan de krøller sammen efterhånden som kobberet fordeles i vandet. Det er så små mængder, at det ikke skader hverken fisk eller planter, bare man holder øje med udviklingen og udskifter en god del vand når Hydraerne er væk.

Hydraen er en ferskvandspolyp, der ligner en centimeterstor tynd søanemone med fangarme, der bruges til at fange byttet, enten små foderdyr eller fiskeyngel, som bliver lammet af nældecellerne, der sidder på fangarmene. De formerer sig ved knopskydning og deling og kan, hvis de



beskadiges, danne nye polypper af stumperne.

Heldigvis er de meget overfølsomme for kobber og er ikke det store problem at udrydde.

Husk lige på, at opbevare de sorte myggelarver køligt og helst udendørs. Det er jo larver af stikmyggen og udviklingen til stikkeklar myg er afhængig af temperaturen. Jo varmere, desto hurtigere går det.

Jeg holder mine myggelarver og cyclops i forholdsvis store beholdere, murerbaljer af plastic og tager gerne en halv spand blade med og fylder i bunden. Det giver grobund for infusorier og andet småkravl, så foderdyrene har lidt at leve af.

Myggelarverne lever af bladene og andet plantemateriale.

Når man skal fange de sorte myggelarver må man liste sig frem og vente et stykke tid mellem hver gang, man har taget en portion.

Myggelarverne hænger med "rumpen i vandskorpen" og ånder luft gennem et ånderør bagkroppen.

Man fører nettet hurtigt lige under overfladen og ved forstyrrelsen dykker de ned til bunden og gemmer sig, indtil der er ro igen. Så ser man tydeligt, hvorledes de bryder vandspejlet og man kan nu tage et strøg mere.

Nogle akvarister anbefaler at transportere myggelarverne på fugtig gaze

spændt ud på rammer, men jeg bruger plasticposer, som jeg lukker med en elastik, så de er lette at åbne igen.

Så lægger jeg poserne i spandene, så det ikke skulper over under hjemturen.

Hvis man lader være med at overfylde baljerne med foderdyr, behøver man ikke at skifte vandet så tit og står de i skygge udendørs, klarer de sig også længere på grund af den lave temperatur.

Har man et plastic-akvarie eller en stor klar skål, kan man lige kigge foderet igennem før man bruger det, så der ikke sniger sig større insekter som guldsmedelarver eller vandkalve med.


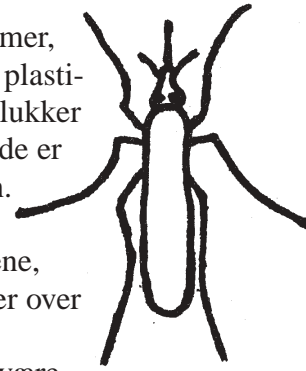
Jeg er meget i tvivl om man med fordel kan fryse sorte myggelarver ned. I litteraturen skrives der både for og imod.

Man påstår, at sorte myggelarver er giftige, når de er døde?

Johnny H. Køge

www.akva-net.hjem.orangenet.dk

og vi siger TAK til Johnny for denne interessante artikel.





Op på mærkerne!!!



Som det kan ses af Aktivitetskalenderen, er det igen tid til at tænke på om man vil deltage i konkurrencen om at have det bedste akvarie derhjemme.

Årets Klub-, Kreds- og Danmarks-mesterskab i hjemmebedømmelse under DAU løber af stabelen:

Klubmesterskab: 21. marts

Kredsmesterskab: 28. marts

DM: 3. april

I de sidste par år har det stået skralt til med antallet af deltagende akvarier til klubmesterskabet. Feks. var der sidste år kun to tilmeldte akvarier, hvoraf det ene blev klub og kredsmester samt nr. 2 ved danmarksmesterskabet. Det var Pers 960 liters Tanganyika-akvarie, der stillede op i klasse 4, biotopakvarier.

Bestyrelsen håber, der er mange flere der vil stille akvarier op til bedømmelse i år.

Til klubbedømmelsen bliver det bestyrelsen selv der står for bedømmelse og eventuel indstilling til kredsbedømmelse, hvor det er dommere fra Dansk Dommersamenslutning, der står for bedøm-

melse af akvarierne i kreds og til DM.

Til klubmesterskabet vil der som udgangspunkt blive konkurreret i klasse 2, Prydakvarier og klasse 4 Biotopakvarier, men hvis du gerne vil stille op i andre kategorier, kan det selvfølgelig også lade sig gøre.

Klasserne:

Klasse 1: Opdræt

Klasse 2: Prydakvarier (A = under 100 l B = over 100 l)

Klasse 3: Biotopiske prydakvarier

Klasse 4: Biotopakvarier

Klasse 5: Artsakvarier

Klasse 6: Artsakvarier for avlsfisk

Klasse 7: Specialakvarier

Klasse 8: Artsakv. for kulturfisk

Klasse 9: Guppy

Klasse 10: Artsakvarier for killifisk

Klasse 11: Danske ferskvandsakv.

Klasse 12: Saltvandsakvarier

Klasse 13: Akvaterrarier

Klasse 14: Paludarier

De understregede klasser er de akvarietyper, der tidligere har været opstillet i klubkonkurrencen, mens de øvrige er de klasser der kan konkurreres i generelt. Klasse 1, Opdræt foregår på årsbasis.



Kort om bedømmelsesreglerne

Klasse 2: Prydakvarier

(selskabsakvarier):

I denne klasse udstilles akvarier med en blandet fiske- og plantesamling med hovedvægten lagt på det dekorative.

Der kan gives max. 100 point.

- 1: Akvariet 10 points
- 2: Anlæggets egnethed 10 points
- 3: Dekorativ virkning 20 points
- 4: Fiskesamlingen 10 points
- 5: Fiskenes størrelse 10 points
- 6: Fiskenes sundhed 10 points
- 7: Plantesamlingen 10 points
- 8: Planternes størrelse 10 points
- 9: Planternes kvalitet 10 points

1: Der ses på, om forruden har synlige ridser, om akvariet er rengjort udvendigt (ingen kalk- eller foderrester), om der er forstyrrende elementer på og omkring akvariet (billede af svingemor - flagrende ledninger o.lign.) - der skal være harmoni i materialevalg (akvarie, bord og lampe).

2: Der skal være skabt det bedst mulige miljø for dyr og planter (harmonisk forhold mellem antallet af fisk, planter og øvrige dekorationsmaterialer).

3: Der skal være harmoni i opbygningen af interiøret. Øjet skal ledes naturligt fra venstre mod højre ind i decorationen. Der ses også på dybdevirkningen (baggrundskasse kan forhøje den virkning kraftigt).

4: Fiskesamlingen skal omfatte et i forhold til akvariets størrelse passende antal fiskearter, med et for den enkelte art passende forhold mellem kønnene. Fiskearterne skal også gå harmonisk sammen - f.eks. ikke aggressive og sky fisk sammen. Alle vandlag skal være "befolket", d.v.s. der skal være fisk, der naturligt går i eller nær overfladen, fisk, der naturligt går nær bundlaget, og fisk, der naturligt går i de mellemste vandlag. Er der fisk i samlingen, der naturligt gemmer sig eller yngler i huler, skal der være muligheder for dette i opbygningen af interiøret.

5: Fiskene bedømmes på deres størrelse i forhold til den max.størrelse, de normalt opnår

under akvarieforhold.

6: Her ses på sygdomstegn, læsioner, foderstand og misdannede eller mangelfuldt udviklede fisk.

7: Der lægges vægt på en varieret, men harmonisk plantesamling med et i forhold til akvariets størrelse passende antal arter. Der accepteres kun egentlige vandplanter og i nogen grad sumplanter, der en væsentlig del af året naturligt vokser neddykket. Landplanter accepteres ikke. Med varieret menes også planter med forskellige bladformer, f.eks. lancetformede, brede, runde og fintløvede. Der ses også på variation i bladfarve (tydelig forskelle i grønne nuancer) og rødbladede planter.

8: Planterne bedømmes på deres størrelse i forhold til den max.størrelse, de normalt opnår under akvarieforhold.

9: Der ses på, om planterne er sunde og fejlfrie, og om de er i vækst (ingen hullede eller gulfede blade). Der tages også i bedømmelsen hensyn til, om planterne ser ud til at være tiltrukket i akvariet (ingen hvide rødder, der stikker op af bundlaget).

Klasse 4: Biotopakvarier

Med biotopakvarier menes ubeplantede akvarier eller akvarier beplantet med en eller ganske få plantearter. D.v.s. fisk og evt. planter skal komme fra samme lokale levested og forhold. Der kan gives max. 100 point.

1. Akvariet 10 points
- 2: Anlæggets egnethed 10 points
- 3: Dekorativ virkning 20 points
- 4: Biotopbeskr. evne 20 points
- 5: Fiskesamlingen 20 points
- 6: Fiskenes størrelse 10 points
- 7: Fiskenes sundhed 10 points

1: Som beskrevet i klasse 2.

2: Som beskrevet i klasse 2.

3: Som beskrevet i klasse 2.

4: Akvariets interiør vurderes efter dets evne til at efterligne den biotop, fiskene (og evt. planter) kommer fra.

5: Der lægges vægt på en biologisk korrekt, varieret og harmonisk samling af fiskearter,



som trives med hinanden indenfor de valgte rammer. Fiskesamlingen skal omfatte et i forhold til biotopen og akvariestørrelsen passende antal arter, og af hver art et i forhold til arten passende antal individer, rimeligt fordelt på kønnene. Fiskearterne skal selvsagt kunne forekomme samme sted i naturen (f.eks. ikke sam-

menblanding af syd- og mellemamerikanske fisk). Ligeledes skal planterne, hvis sådanne forekommer i biotopen også forekomme naturligt i den beskrevne biotop.

6: Som beskrevet i klasse 2

7: Som beskrevet i klasse 2

Glem ikke at klubben har sin egen hjemmeside på adressen:

<http://www.vestsj-akvarie-og-terrieklub.dk>



Worldwide Discus

Import/export

Michael Madsen

Lynggårdsvej 11, 4450 Jyderup

Mobil 26 80 47 94

Åben hver lørdag fra 10.00-15.00
samt efter aftale





**Fuji FinePix
2600 Zoom**

- 2.0 Megapixels
- 3 x optisk zoom
- 2,5 digital zoom
- 16 Mb smartMedia
- Macro 10-80 cm
- USB
- Div. software
- Lavt strømforbrug



Jim. Foto

Tinggade 18 - 4100 Ringsted - Tlf. 57 61 47 50 - www.jims-foto.dk



Vi støtter kulturen

Den korteste vej mellem dig og sparekassen er et smil...



Vi bygger på de nære og sunde værdier, og sætter både kunder, medarbejdere og lokalsamfundet i centrum.

Vi glæder os til at se dig...

Sørby Hovedgade 35A, Slagelse
tlf: 58 57 17 71
www.spartrelleborg.dk



AKVARIEFISKEN

STORT UDVALG AF AKVARIEFISK
 PLANTER
 FROSTFODER
 TIRFODER
 DEKORATIONSMATERIALER
 PUMPER
 MEDICIN
 SAMT FISK TIL HAVEDAKKEN
 TIL BÆLLELIGE PRISER

ÅBNINGSTIDER:
 MANDAG - FREDDAG: EFTER AFTALE
 LØRDAG & SØNDAG: 10.00-16.00

OBELSVÆJ 9 - 4220 KORSØR - TLF.: 58 37 62 89

www.akvariefisken.dk

mail: ph@akvariefisken.dk



Bananfluer 2

Opskrift: Lars Skov



Mange folk, har problemer med deres bananflue-kulturer. Enten tørrer de ud, der går mider i dem, de bliver helt grønne, eller der sker simpelthen ingen ting.

Udtørring er let at undgå, man laver sit medie så vådt, at det kan holde hele kulturens levetid.

Der er flere måder man kan undgå at fluerne drukner på.

Man kan lave sit medie helt tyndt, sætte et kaffefilter i, der kan suge lidt af den overskydende væske og så lade det stå en dags tid, så der dannes lidt "skind" på overfladen, den vil nu være så "tør" at fluerne ikke drukner.

De første par dage efter at man har podet en ny kultur, kan man med held dække kulturen med et stykke plastik, så fugtigheden bliver noget højere, men husk at fjerne det igen, da der enten går mider i kulturen, eller larverne kravler ud

Hvis en kultur bliver grøn, (mugner) kan man bruge Atamon, det kan dog godt gå ud over produktiviteten. Ganske almindeligt sukker er klart at foretrække, og det virker mindst lige så godt.

Har man en kultur der ikke udvikler sig, kan der være flere ting galt, det mest almindelige, er at fluerne har haft det for varmt, og er blevet sterile, temperaturen må helst ikke komme over 28 grader. En temperatur på et par og tyve grader er fint.

En anden ting kan være hvis fluerne lige er klækket, når man poder, de skal helst være 2-3 dage gamle.



Mider. Gid fanden ville tage det forbandede lort!!!! Undskyld sproget men de er sgu træls.

Man kan lige så godt se det i øjnene, mider er ikke til at undgå, det er et spørgsmål hvordan man begrænser dem mest muligt.

Bruger man havregryn eller hvedeklid i sit medie bør det enten koges eller i microbølgeovnen, før man bruger det (lækkert at tænke på at ens morgen mad er fuld af mider)

Hold de nye kulturer langt væk fra Potteplanter, terrarier, gamle kulturer o.lign.

Ryst de fluer der podes med, i rent kalkpulver, det fjerner de mider der måtte være på fluerne. Man skal dog passe på, ikke at få kalken med ned i den nye kultur.

Smid udbrændte kulturer ud. En kultur vil i reglen eksplodere med fluer, for så langsomt at brænde ud. Når det store boom af fluer er forbi, så ud med den, det er bedre at lave et par ekstra kulturer, så man altid har, end det er at skulle have de sidste tyve fluer med.

Let opskrift på medie.

2 dl. Nestle Havregrød med frugt. (babymad)

4 dl. lunkent vand

1/2 dl. eddike

2 spsk. sukker

Alle Lars Skovs foderopskrifter kan findes på klubbens domæne:

www.vestsj-akvarie-og-terrarietklub.dk

Bestyrelsen:



Formand: Erling Jensen
Bøstrupvej 52, Sørbymagle,
4200 Slagelse
Tlf. 58 54 55 69
Mail: lotte-erling@image.dk



Medlem: Jens Bjarne Larsen
Valbygårdsvej 35,
4200 Slagelse
Tlf. 58 52 37 16
larsen_byberg@stofanet.dk



Næstformand: John Pærremand
Søndermarken 9, Rosted,
4200 Slagelse
Tlf. 58 58 44 76
Mail: perremand@post.tele.dk



Medlem: Finn P. Olsen
Holbækvej 69,
4200 Slagelse
Tlf. 58 53 52 62



Kasserer: Liselotte Jensen
Bøstrupvej 52, Sørbymagle,
4200 Slagelse
Tlf. 58 54 55 69
Mail: lotte-erling@image.dk



Medlem: Jørn Bruun
Valdemarsgade 4,
4100 Ringsted
Tlf. 57 61 47 71



Sekretær/klubbladet/website/PR
Per Kylesbech Petersen
Skovagervej 14, Bringstrup,
4100 Ringsted
Tlf. 57 61 70 41 - Mail: per@kylesbech-petersen.dk (ny mail-adr.)

Grupperne:



Akvariegruppen: Jens Bjarne Larsen
Valbygårdsvej 35, 4200 Slagelse
Tlf. 58 52 37 16



Terrariegruppen: John Pærremand
Søndermarken 9, Rosted, 4200 Slagelse
Tlf. 58 58 44 76



Havebassingruppen: Finn P. Olsen
Holbækvej 69, 4200 Slagelse
Tlf. 58 53 52 62



Saltvandsgruppen: Gruppen er ikke aktiv for tiden.
Kunne du tænke dig ny aktivitet i gruppen, så kontakt Erling Jensen på
Tlf. 58 54 55 69 - Mail: lotte-erling@image.dk

Alle interesserede er velkommen til at deltage i 1-2 møder,
før man bestemmer sig for medlemskab.

Kontingent:

Voksne : kr. 170 pr. år Pensionist par : kr. 180 pr. år
Junior/pensionist : kr. 120 pr. år Familiekontingent* : kr. 245 pr. år

*) Par/Forældre incl. hjemmeboende børn under 18 år.